

# Scrivere un testo regolativo

## 1 Che cos'è un testo regolativo

Regolare significa "dettare regole".

**Il testo regolativo, dunque, è un testo che detta regole di comportamento o regole cui bisogna attenersi per svolgere correttamente una determinata attività.**

Tali regole possono presentarsi sotto forma di ordini, divieti, permessi, istruzioni. Moltissimi sono i tipi di testo regolativo che possiamo incontrare nella nostra vita quotidiana sia privata sia pubblica. Basti pensare alle istruzioni per l'uso di determinate apparecchiature (elettrodomestici, videoregistratori, computer, ecc.), per costruire oggetti di varia natura, per compilare moduli, per svolgere esercizi, come quelli scolastici...

Basti pensare poi alle ricette, alle regole dei giochi o ai vari regolamenti che disciplinano il nostro comportamento nell'ambito della vita sociale (regolamenti delle scuole, degli uffici, dei condomini...).

## 2 Caratteristiche del testo regolativo

I testi regolativi devono essere formulati **in modo chiaro, preciso, sintetico**, senza contenere ripetizioni. Infatti, solo istruzioni chiare, precise, elencate secondo una **rigorosa successione temporale**, permetteranno di eseguire correttamente le operazioni richieste.

In questi testi è molto frequente l'uso di:

- **termini specifici, tecnici;**
- **verbi coniugati all'indicativo, all'imperativo e all'infinito con valore di imperativo;**
- **indicatori temporali** (*prima, successivamente, dopo, infine...*).

Infine, in molti testi regolativi, le istruzioni sono accompagnate da **disegni, illustrazioni** esplicative. Ecco un esempio di testo regolativo.

### **Gelato al limone e zafferano**

(tempo: 10 minuti)

*4 coppette di gelato al limone, panna liquida per dolci, latte, 1 bustina di zafferano.*

Unite al gelato la panna, il latte, lo zafferano e con la frusta amalgamate gli ingredienti fino a ottenere un composto omogeneo.

Fate riposare in frigo per circa un'ora e servite in coppette.







# verifica formativa

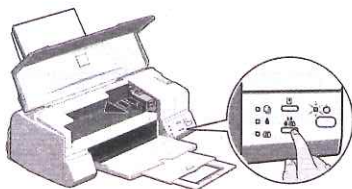
## Rispondi oralmente.

- Che cos'è un testo regolativo?
- Quali sono le sue caratteristiche principali?

Leggi attentamente il seguente **testo regolativo** e poi completa la tabella sotto riportata.


### Pulizia della testina di stampa


1. Assicurarsi che l'indicatore di alimentazione  sia acceso e che entrambi gli indicatori di inchiostro esaurito  nero e  a colori siano spenti.
2. Tenere premuto il tasto di pulizia  per tre secondi.



La stampante inizia la pulizia della testina di stampa e l'indicatore di alimentazione inizia a lampeggiare. La pulizia della testina di stampa richiede circa un minuto.

#### Attenzione:

*Non spegnere mai la stampante mentre l'indicatore di alimentazione  sta lampeggiando. Ciò potrebbe danneggiare la stampante.*

3. Quando l'indicatore di alimentazione  smette di lampeggiare, stampare alcune righe da un documento per verificare che la testina sia pulita e per chiudere il ciclo di pulizia.

Se la qualità di stampa non migliora dopo avere ripetuto il controllo degli ugelli e la procedura di pulizia per quattro o cinque volte, contattare il proprio rivenditore.

Tipo di testo regolativo

In quale modo sono elencate le varie operazioni da compiere

Presenza di termini specifici, tecnici

Caratteristiche dei verbi utilizzati

Presenza di indicatori temporali

Funzione dei disegni

Conosci un **gioco** particolarmente divertente da svolgersi in casa o all'aperto, in compagnia degli amici? Indicane le regole o le istruzioni in un **testo regolativo**. Se ritieni necessario, accompagna le istruzioni con disegni o schemi esplicativi.