

## Il Past Simple dei verbi regolari

Il *Past Simple* dei verbi regolari inglesi si ottiene aggiungendo il suffisso **-ED** alla forma base (= l'infinito senza TO) del verbo interessato, rispettando però determinate **regole ortografiche**.

**You** failed the test. = Non hai preso la sufficienza nella verifica.

**SOGG**      **VERBO**      **-ED**

to fail = *fallire, non riuscire*

Un po' di ottimismo dai:

You **passed** the test. = Hai superato l'esame.

## IMPORTANTISSIMO!

Sebbene gli esempi sopra citati siano stati resi in italiano con il passato prossimo, nei prossimi esempi sarà usato **il passato remoto**, il quale **rende più accuratamente il *Past Simple***.

### Il *Past Simple* dei verbi irregolari

Tuttavia, **in inglese molti verbi hanno una forma irregolare al *Past Simple***. Ciò significa che non formano il passato aggiungendo -ED, ma hanno **una forma propria che va imparata a memoria**.

→ confronto tra forme regolari e irregolari al *Past Simple*

REGULAR

IRREGULAR

Michael Jordan played for the Chicago Bulls and won eight NBAs.

= Michael Jordan giocò per i Chicago Bulls e vinse otto titoli NBA.

→ esempio di paradigma verbale di un verbo irregolare:

infinito

to win = *vincere*

passato

won

participio passato

won

**CI INTERESSA**

**QUESTA COLONNA!**

## IRR

*E.g.* I **spoke** to your mother yesterday. = Ieri parlai a tua madre.

infinito

to speak = *parlare*

passato

**spoke**

participio passato

spoken

## IRR

*E.g.* You **did** badly in your Maths test.

= Andasti male nella verifica di matematica.

infinito

to do = *fare*

passato

**did**

participio passato

done

## Past Simple

### Affermative form

to open = *aprire*

I opened **ed** = io aprii, io aprivo

you opened **ed**

he, she, it opened **ed**

we opened **ed**

you opened **ed**

they opened **ed**

- Per i verbi terminanti in -E, si aggiunge solo -D:

*E.g. live → lived, use → used*

- Per i verbi terminanti con singola consonante seguita da -Y, la Y diventa una I e a quest'ultima va aggiunto il suffisso -ED:

*E.g. study → studied, tidy → tidied*


- Alcuni verbi raddoppiano la consonante finale prima di aggiungere -ED:

*E.g. stop → stopped, travel → travelled, prefer → preferred*

## Past Simple - Negative form


to open = *aprire*

### Full form



AUX NEG  
I **did** not open  
you **did** not open  
he, she, it **did** not open  
we **did** not open  
you **did** not open  
they **did** not open

### Short form

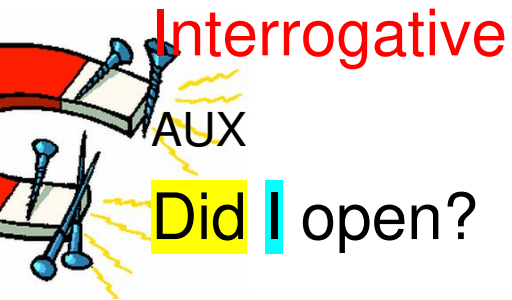


AUX NEG  
I **did**n't open  
you **did**n't open  
he, she, it **did**n't open  
we **did**n't open  
you **did**n't open  
they **did**n't open

Come sempre, la particella negativa NOT segue l'ausiliare, il quale “ruba” il passato (in questo caso, il suffisso -ED) al verbo lessicale.

## Interrogative form

## Short answers



Did I open?

Did you open?

Did he, she, it open?

Did we open?

Did you open?

Did they open?

SOGG AUX

Yes, you did.

Yes, I did.

Yes, he, she, it did.

Yes, you did.

Yes, we did.

Yes, they did.

SOGG AUX NEG

No, you didn't.

No, I didn't.

No, he, she, it didn't.

No, you didn't.

No, we didn't.

No, they didn't.

Come sempre, nelle interrogative l'ausiliare "ruba" la flessione al verbo lessicale e precede il soggetto.