

## Ragionando insieme sulla forma interrogativa e la forma negativa

### *Ragioniamo: la forma interrogativa*

Nei mesi precedenti abbiamo già avuto modo di imbatterci nella forma interrogativa inglese con TO BE, THERE IS/THERE ARE e HAVE GOT:

*E.g.*           INT    Are you happy? = Sei felice?

                  INT    Are there any biscuits? = Ci sono dei biscotti?

                  INT    Has Mark got a dog? = Marco ha un cane?

Abbiamo già visto che per creare la forma interrogativa è sufficiente, partendo dalla forma affermativa, spostare l'**ausiliare (AUX)** a sinistra del **soggetto (SOGG)**, in questo modo:

### Forma affermativa

SOGG AUX

You are happy.



### Forma interrogativa

AUX SOGG

Are you happy?




SOGG AUX

There are some biscuits.



AUX SOGG

Are there any biscuits?



SOGG AUX VERBO

Mark has got a dog.



AUX SOGG VERBO

Has Mark got a dog?



Tuttavia, formare la forma interrogativa di un verbo che non sia “to be”, “there is/are” o “have got” è un problema, perché nella forma affermativa non c’è un verbo che faccia da ausiliare:

### Forma affermativa

AFF    **You**    learn. = Tu impari.  
         SOGG    VERBO


IL SOGGETTO È **QUI** E IL VERBO È QUI, MA  
NON C’ È NESSUN **AUSILIARE** DA SPOSTARE A SINISTRA  
DEL SOGGETTO!!!

Quando serve un ausiliare da mettere a sinistra del soggetto...

Forma affermativa

SOGG

You learn.




...arriva il DO!



SOGG

you learn



Forma interrogativa

AUX SOGG

Do you learn?

Ci penso io!



## Present Simple

### FORMA INTERROGATIVA

Do I learn?

Do you learn?

Does he learn?

Does she learn?

Does it learn?

Do we learn?

Do you learn?

Do they learn?



## Present Simple

### RISPOSTE BREVI

Yes, you do.

No, you don't.

Yes, I do.

No, I don't.

Yes, he does.

No, he doesn't.

Yes, she does. No, she doesn't.

Yes, it does.

No, it doesn't.

Yes, you do.

No, you don't.

Yes, we do.

No, we don't.

Yes, they do.

No, they don't.

NOTA BENE: alla 3° persona singolare l'ausiliare DO "rubato" la "-S" al verbo lessicale e diventa DOES.

## *Ragioniamo: la forma negativa*

Osserviamo alcuni esempi della forma negativa di “to be”, “there is/are” e “have got” (la forma può essere estesa o contratta):

AUX neg

*E.g.* NEG You **are** not happy. = Tu non sei felice.

AUX neg

NEG There **are** n't any biscuits. = Non ci sono biscotti.

AUX neg

NEG Mark **has** not got a dog. = Marco non ha un cane.

La cosa che salta all'occhio è che LA **NEGAZIONE** (NOT) DEVE SEMPRE STARE A DESTRA DELL' **AUSILIARE**.

Come si fa allora a formare la forma negativa di un verbo come “TO SWIM”, che non funziona da ausiliare (come fanno invece “to be” = *essere* e “have got” = *avere/possedere*)?

### Forma affermativa


AFF      **WE**      swim. = Noi nuotiamo.  
                 SOGG      VERBO

IL SOGGETTO È **QUI** E IL VERBO È QUI, MA  
NON C' È NESSUN **AUSILIARE** CHE POSSA REGGERE IL  
NOT!!!

Quando serve un ausiliare a cui attaccare il NOT...

Forma affermativa

We swim.



...arriva il DO!

We **DO** +not swim




Ci penso ancora io!



Forma negativa

AUX neg

We **don't** swim.





## FORMA NEGATIVA estesa

I **do** not swim = Io non nuoto

you **do** not swim

he **does** not swim

she **does** not swim

it **does** not swim

we **do** not swim

you **do** not swim

they **do** not swim



## FORMA NEGATIVA contratta

I **do**n't swim

you **do**n't swim

he **does**n't swim

she **does**n't swim

it **does**n't swim

we **do**n't swim

you **do**n't swim

they **do**n't swim



**NOTA BENE:** alla 3° persona singolare l'ausiliare DO "ruba" la "-S" al verbo lessicale e diventa **DOES/DOESN'T**.