

IL PRESENT CONTINUOUS

Il *Present Continuous* (o *Present Progressive*) è formato da tre elementi:

- il **soggetto**
- il presente dell'**ausiliare TO BE coniugato** → “AM”, “IS” o “ARE”
a seconda del soggetto
- la **FORMA BASE** del verbo interessato con aggiunta di -ING

detta anche **FORMA IN -ING** del verbo

Proviamo a costruire il *Present Continuous* partendo da una frase in italiano.

Consideriamo la frase seguente:

E.g. Io sto sognando.




La frase in italiano che stiamo considerando è composta da **TRE** elementi, e sono **GLI STESSI TRE** che troviamo in inglese:



Io sto sognando.

**NON COPIARE
QUESTA SLIDE!**

La frase in italiano che stiamo considerando è composta da **TRE** elementi, e sono **GLI STESSI TRE** che troviamo in inglese:

   Io sto sognando.

SOGGETTO

**NON COPIARE
QUESTA SLIDE!**

La frase in italiano che stiamo considerando è composta da **TRE** elementi, e sono **GLI STESSI TRE** che troviamo in inglese:



**NON COPIARE
QUESTA SLIDE!**

La frase in italiano che stiamo considerando è composta da **TRE** elementi, e sono **GLI STESSI TRE** che troviamo in inglese:



**NON COPIARE
QUESTA SLIDE!**

La frase in italiano che stiamo considerando è composta da **TRE** elementi, e sono **GLI STESSI TRE** che troviamo in inglese:



I am dreaming.

**NON COPIARE
QUESTA SLIDE!**

La frase in italiano che stiamo considerando è composta da **TRE** elementi, e sono **GLI STESSI TRE** che troviamo in inglese:



**NON COPIARE
QUESTA SLIDE!**

La frase in italiano che stiamo considerando è composta da **TRE** elementi, e sono **GLI STESSI TRE** che troviamo in inglese:



**NON COPIARE
QUESTA SLIDE!**

La frase in italiano che stiamo considerando è composta da **TRE** elementi, e sono **GLI STESSI TRE** che troviamo in inglese:



**COPIARE
QUESTA!**

FORMA AFFERMATIVA

SOGG + ausiliare TO BE coniugato + forma base del verbo in -ING

I am dreaming = *lo sto sognando*

You are dreaming

He, she, it is dreaming

We are dreaming

You are dreaming

They are dreaming

FORMA INTERROGATIVA

La forma interrogativa del *Present Continuous* si ottiene mettendo l'ausiliare *TO BE* coniugato a sinistra del soggetto:

Am I dreaming? = *Sto sognando?*

Are you dreaming?

Is he, she, it dreaming?

Are we dreaming?

Are you dreaming?

Are they dreaming?

RISPOSTE BREVI

Affermative

SOGG AUX

Yes, I am

Yes, you are

Yes, he, she, it is

Yes, we are

Yes, you are

Yes, they are

Negative

SOGG AUX NEG

No, I 'm not

No, you aren't

No, he, she, it isn't

No, we aren't

No, you aren't

No, they aren't

FORMA NEGATIVA

Alla forma negativa è sufficiente mettere la negazione **NOT** dopo l'ausiliare TO BE:

Forma estesa

I **am** **not** dreaming = Non sto sognando

You **are** **not** dreaming

He, she, it **is** **not** dreaming

We **are** **not** dreaming

You **are** **not** dreaming

They **are** **not** dreaming

Forma contratta

I'm **not** dreaming

You **aren't** dreaming

He, she, it **isn't** dreaming

We **aren't** dreaming

You **aren't** dreaming

They **aren't** dreaming

SPECIALE! Il Present Continuous di "TO BE"

E.g. I'm being serious. = Sono serio (adesso che ti sto parlando).

Forma affermativa

I am being

You are being

He, she, it is being

We are being

You are being

They are being

Forma negativa

I am not being

You are not being

He, she, it is not being

We are not being

You are not being

They are not being

Forma interrogativa

Am I being?

Are you being?

Is he, she, it being?

Are we being?

Are you being?

Are they being?

ALCUNE REGOLE ORTOGRAFICHE

1. Con i verbi che terminano con una consonante seguita da “E”, si toglie la “E” finale e si aggiunge “-ING”:



have → *having*

write → *writing*

leave → *leaving*

2. Con i verbi che terminano con il dittongo “-IE”, quest’ultimo diventa “Y” prima di aggiungere “-ING”:



die → *dying*

lie → *lying*

tie → *tying*

3. Con i verbi che terminano con una vocale seguita da una consonante, si raddoppia la consonante finale e si aggiunge “-ING”:



sit → *sitting*

stop → *stopping*

dig → *digging*

4. Con i verbi che terminano in “Y” o “W”, si aggiunge semplicemente “-ING”:



study → *studying*

play → *playying*

show → *showwing*

Uso del Present Continuous

In inglese **il Present Continuous** (o *Present Progressive*) si usa:

A. per **descrivere azioni che avvengono/si verificano nel momento stesso in cui si parla;**

AFF **You are watching TV. = Tu stai guardando la TV.**

NEG **You are not watching TV.**

INT **Are you watching TV?**

Yes, I am.

oppure

No, I'm not.

B. per parlare di cose che stanno avvenendo in questo periodo, ma non esattamente nel momento in cui si parla;

E.g. At the moment **I am working** as a waiter.

= Al momento (*in questo periodo*) **sto lavorando** come cameriere.

C. per **descrivere azioni in fotografie/figure;**

E.g. In this photo **I'm sunbathing** with Mary.

= In questa foto **sto prendendo il sole** con Mary.

NOTA BENE:

Dato che il suo uso principale è quello di indicare un'azione in fase di svolgimento/compimento, il *Present Continuous* si accompagna spesso ad espressioni di tempo come **NOW** (= *ora*), **AT THE MOMENT** (= *in questo momento, al momento*) e **TODAY** (= *oggi*);

E.g. Are you eating **now**?
= Stai mangiando **ora**?

Today I am studying for the English test.
= **Oggi** sto studiando per la verifica di inglese.