

Ragionando insieme sulla forma interrogativa e la forma negativa

Ragioniamo: la forma interrogativa

Nei mesi precedenti abbiamo già avuto modo di imbatterci nella forma interrogativa inglese con TO BE, THERE IS/THERE ARE e HAVE GOT:

E.g. INT Are you happy? = Sei felice?

 INT Are there any biscuits? = Ci sono dei biscotti?


 INT Has Mark got a dog? = Marco ha un cane?

Abbiamo già visto che per creare la forma interrogativa è sufficiente, partendo dalla forma affermativa, spostare **l'ausiliare (AUX)** a sinistra del **soggetto (SOGG)**, in questo modo:

Forma affermativa

SOGG AUX

You are happy.



Forma interrogativa


AUX SOGG

Are you happy?




SOGG AUX

There are some biscuits.



AUX SOGG

Are there any biscuits?



SOGG AUX VERBO

Mark has got a dog.



AUX SOGG VERBO

Has Mark got a dog?



Tuttavia, formare la forma interrogativa di un verbo che non sia “to be”, “there is/are” o “have got” è un problema, perché nella forma affermativa non c'è un verbo che faccia da ausiliare:

Forma affermativa

AFF **You** learn. = Tu impari.
 SOGG VERBO

IL SOGGETTO È **QUI** E IL VERBO È QUI, MA
NON C'È NESSUN **AUSILIARE** DA SPOSTARE A SINISTRA
DEL SOGGETTO!!!

Quando serve un ausiliare da mettere a sinistra del soggetto...

Forma affermativa

SOGG
You learn.



...arriva il DO!

DO **SOGG**
you learn



Forma interrogativa

AUX **SOGG**
Do you learn?

FORMA INTERROGATIVA

Do I learn?

Do you learn?

Does he learn?

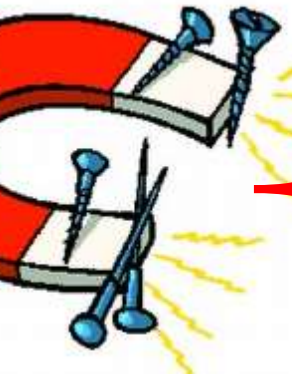
Does she learn?

Does it learn?

Do we learn?

Do you learn?

Do they learn?



RISPOSTE BREVI

Yes, I do.

No, I don't.

Yes, you do.

No, you don't.

Yes, he does.

No, he doesn't.

Yes, she does. No, she doesn't.

Yes, it does.

No, it doesn't.

Yes, we do.

No, we don't.

Yes, you do.

No, you don't.

Yes, they do.

No, they don't.

NOTA BENE: alla 3° persona singolare l'ausiliare DO "ruba"
la "-S" al verbo lessicale e diventa DOES.

Ragioniamo: la forma negativa

Osserviamo alcuni esempi della forma negativa di “to be”, “there is/are” e “have got” (la forma può essere estesa o contratta):

AUX **neg**
E.g. NEG You **are** not happy. = Tu non sei felice.

AUX **neg**
NEG There **are**n't any biscuits. = Non ci sono biscotti.

AUX **neg**
NEG Mark **has** not got a dog. = Marco non ha un cane.

La cosa che salta all'occhio è che LA **NEGAZIONE** (NOT) DEVE SEMPRE STARE A DESTRA DELL' **AUSILIARE**.

Come si fa allora a formare la forma negativa di un verbo come “TO SWIM”, che non funziona da ausiliare (come fanno invece “to be” = *essere* e “have got” = *avere/possedere*)?

Forma affermativa


AFF **WE** swim. = Noi nuotiamo.
 SOGG VERBO

IL SOGGETTO È **QUI** E IL VERBO È QUI, MA
NON C' È NESSUN **AUSILIARE** CHE POSSA REGGERE IL
NOT!!!

Quando serve un ausiliare a cui attaccare il NOT...

Forma affermativa

We swim.



...arriva il DO!

We **DO** + not
swim



Forma negativa


AUX neg

We **don't** swim.

FORMA NEGATIVA estesa

I **do** not swim = Io non nuoto

you **do** not swim



he **does** not swim
she **does** not swim
it **does** not swim

we **do** not swim


you **do** not swim

they **do** not swim

FORMA NEGATIVA contratta

I **do**n't swim

you **do**n't swim



he **does**n't swim
she **does**n't swim
it **does**n't swim

we **do**n't swim

you **do**n't swim

they **do**n't swim

NOTA BENE: alla 3° persona singolare l'ausiliare DO "ruba"
la "-S" al verbo lessicale e diventa DOES/DOESN'T.